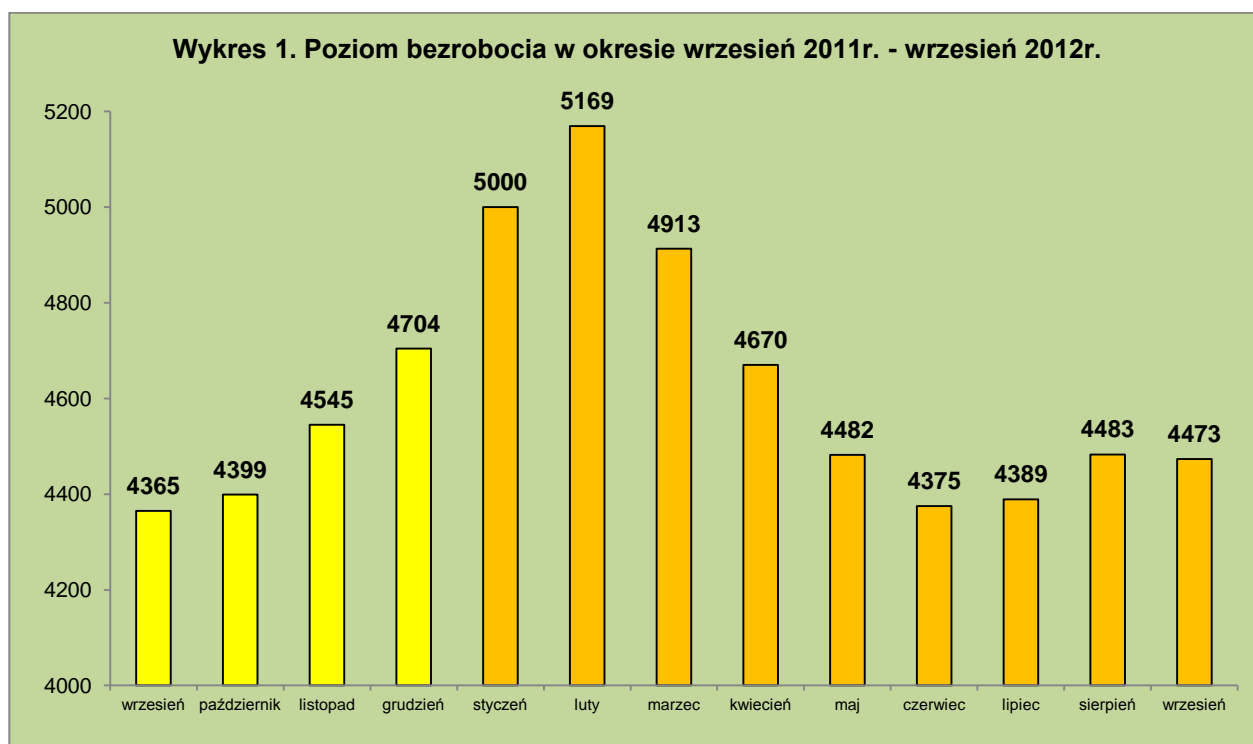


## Sytuacja na rynku pracy na koniec III kwartału 2012 roku

W statystykach PUP Sandomierz na koniec września 2012 roku zanotowano ogółem 4473 osoby bezrobotne, czyli o 10 osób mniej niż w sierpniu 2012 roku (4483 osób) (Wykres 1).



Wśród wszystkich osób bezrobotnych zarejestrowanych na koniec września 2012:

- kobiety stanowiły 53%,
- osoby zamieszkałe na wsi – 65%,
- osoby z prawem do zasiłku – 7% ogółu zarejestrowanych.

We wrześniu b.r. 533 osoby bezrobotne uzyskało status osób będących w szczególnej sytuacji na rynku pracy, z tego:

- 40,5% osób uzyskało status bezrobotnego do 25 roku życia,
- 39,4% osób uzyskało status bezrobotnego długotrwale,
- 8,3% osób przekroczyło 50 rok życia,
- 27,9% osób uzyskało status bezrobotnego bez kwalifikacji zawodowych,
- 48,2% osób uzyskało status bezrobotnego bez doświadczenia zawodowego,
- 32,6% osób uzyskało status bezrobotnego bez wykształcenia średniego
- 3,4% osób udokumentowało niepełnosprawność.

Ogółem w ewidencji jest 4133 osoby będące w szczególnej sytuacji na rynku pracy<sup>1</sup>, co stanowi 92% wszystkich zarejestrowanych bezrobotnych (stan na 30.09.2012r.).

<sup>1</sup> Osoby spełniające przynajmniej jedno z kryteriów wymienionych w art. 49 ustawy z dnia 20 kwietnia 2004 r. o promocji zatrudnienia i instytucjach rynku pracy.

Analiza bilansu bezrobotnych wskazuje, że w ciągu ostatnich trzech miesięcy największy napływ zanotowano w sierpniu (504 osoby) (Tabela 1), zaś największy odpływ bezrobotnych we wrześniu (482 osoby) (Tabela 2).

W III kwartale 2012 r. stopniowo wzrastały zarówno względne jak i bezwzględne wartości dotyczące osób bezrobotnych rejestrujących się po raz pierwszy w tut. Urzędzie. W lipcu i sierpniu ok. 12% napływu generowały osoby wracające do ewidencji po odbytym stażu.

**Tabela 1. Napływ bezrobotnych w okresie lipiec 2012 r. – wrzesień 2012 r.**

Bezrobotni zarejestrowani w miesiącu sprawozdawczym	lipiec	sierpień	wrzesień
<b>Ogółem</b>	<b>459</b>	<b>504</b>	<b>472</b>
• po raz pierwszy	91 (19,8%)	124 (24,6%)	162 (34,3%)
• po raz kolejny	368	380	310
w tym m.in.:			
– po pracach interwencyjnych	8	3	1
– po robotach publicznych	0	0	5
– po stażu	58	59	28
– po szkoleniu	20	4	12

We wrześniu statystyki tut. Urzędu zanotowały największą w III kwartale liczbę osób, które podjęły pracę (191 osób) oraz rozpoczęły staż (57 osób). W odpływie z bezrobocia znaczny udział mają osoby niepotwierdzające gotowości do podjęcia pracy. W lipcu stanowiły 44%, zaś w sierpniu 51% wszystkich wyłączeń z ewidencji.

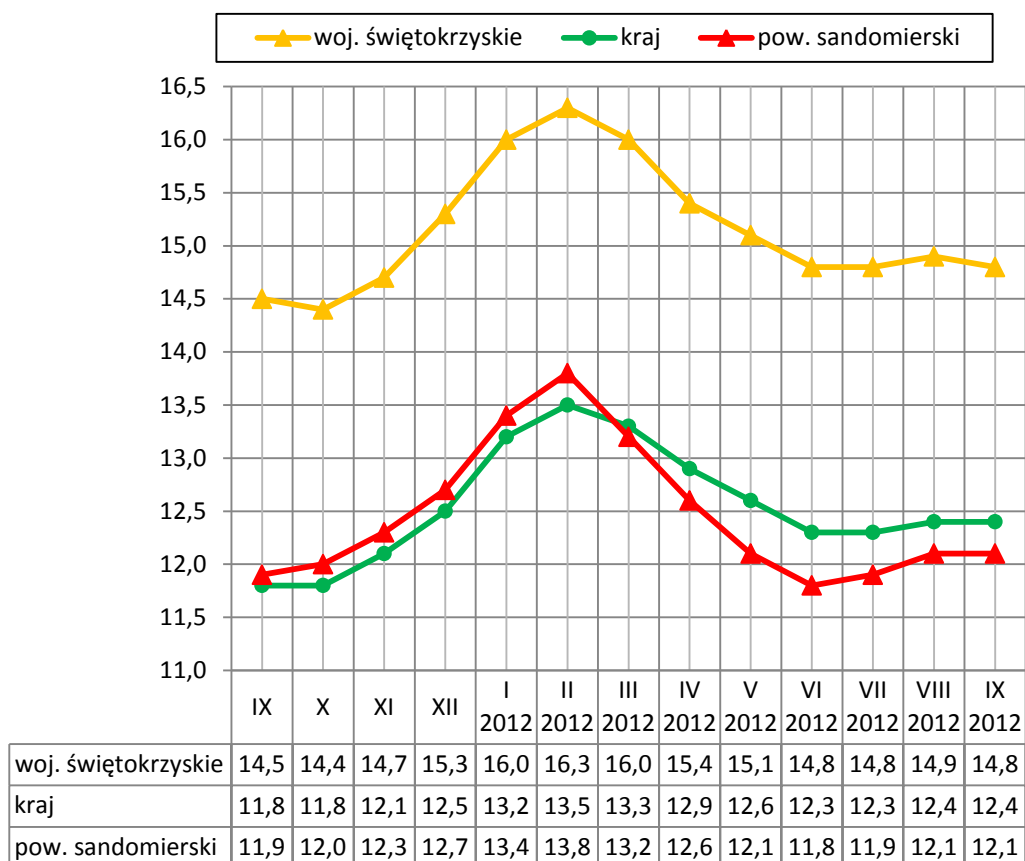
**Tabela 2. Odpływ bezrobotnych w okresie lipiec 2012 r. – wrzesień 2012 r.**

Osoby wyłączone z ewidencji w miesiącu sprawozdawczym	lipiec	sierpień	wrzesień
<b>Ogółem</b>	<b>445</b>	<b>410</b>	<b>482</b>
w tym m.in. z powodu:			
• niepotwierdzenie gotowości do podjęcia pracy	196 (44,0%)	209 (51,0%)	168 (34,8%)
• podjęcie pracy	164 (36,8%)	134 (32,7%)	191 (39,6%)
• rozpoczęcie stażu	22 (4,9%)	10 (2,4%)	57 (11,8%)
• dobrowolnej rezygnacji ze statusu bezrobotnego	19	15	23

Podsumowując, sierpniowy i wrześniowy bilans bezrobotnych przyniósł pewną równowagę, która zaprocentowała utrzymaniem się bezrobocia w powiecie sandomierskim na zbliżonym poziomie. Wstępne statystyki obliczone za październik wskazują na powolny wzrost liczby zarejestrowanych bezrobotnych: 4501 osób na dzień 29.10.2012 r.

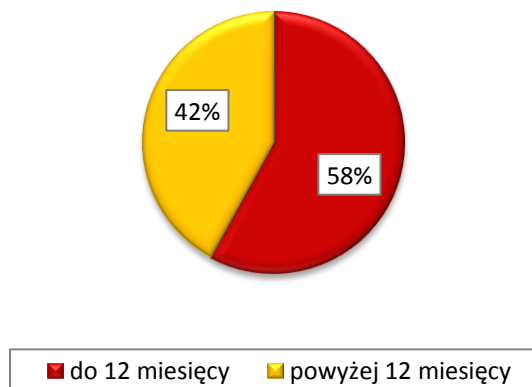
W powiecie sandomierskim stopa bezrobocia rejestrowanego wg stanu na koniec września wynosiła 12,1% i była niższa o 0,3 punktu procentowego, niż stopa bezrobocia obliczona dla całego kraju (12,4%). W porównaniu z województwem świętokrzyskim (14,8%) była niższa o 2,7 punktu (Wykres 2).

**Wykres 2. Stopa bezrobocia w powiecie sandomierskim na tle stopy bezrobocia w województwie świętokrzyskim i w kraju (wrzesień 2011 - wrzesień 2012).**



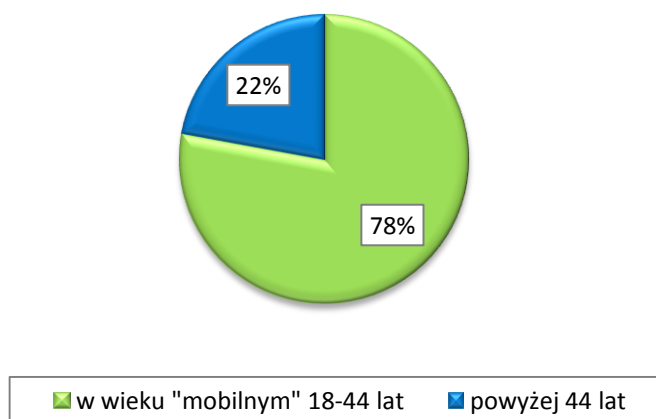
Biorąc pod uwagę czas pozostawania bez pracy, liczony w miesiącach od momentu ostatniej rejestracji bezrobotnego w urzędzie, wśród wszystkich zarejestrowanych bezrobotnych w końcu III kwartału 2012 r. przeważają osoby pozostające w ewidencji krócej niż 12 miesięcy (58%) (Wykres 3).

**Wykres 3. Bezrobotni wg czasu pozostawania bez pracy - w miesiącach (stan na koniec III kwartału 2012r.)**



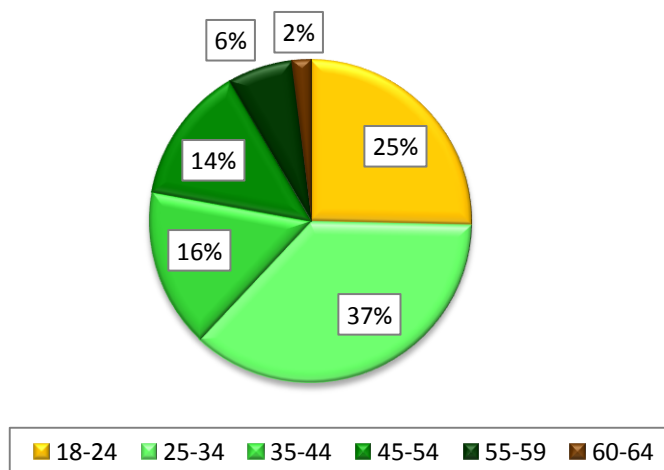
Na podstawie statystyk PUP w Sandomierzu stwierdzono też, że zdecydowana większość zarejestrowanych bezrobotnych to osoby w tzw. wieku mobilnym (78%). Jest to przedział wiekowy pomiędzy 18 i 44 rokiem życia, niezależnie od płci i obejmuje osoby, które są zdolne do zmiany stanowiska, miejsca pracy lub ewentualnego przekwalifikowania się (Wykres 4). Opisana sytuacja nie ulega zmianie co najmniej od III kwartału 2011 roku.

**Wykres 4. Bezrobotni wg wieku z uwzględnieniem wieku mobilnego (stan na koniec III kwartału 2012 r.)**



Szczegółowe dane dotyczące wieku zarejestrowanych osób bezrobotnych wskazują, że najliczniejszą grupę tworzą osoby pomiędzy 25 a 34 rokiem życia (37%) oraz osoby pomiędzy 18 a 24 rokiem życia (25%). (Wykres 5).

**Wykres 5. Bezrobotni wg wieku (stan na koniec III kwartału 2012 r.)**



W ewidencji bezrobotnych dominują osoby z wykształceniem średnim zawodowym (26%) oraz zasadniczym zawodowym (27%) (Wykres 6).

**Wykres 6. Bezrobotni wg wykształcenia (stan na koniec III kwartału 2012 r.)**



W III kwartale 2012 roku pracodawcy zgłosili 347 wolnych miejsc pracy dotyczących zatrudnienia lub innej pracy zarobkowej, w tym 65 miejsc pracy subsydiowanej (18,7%) oraz 276 miejsc aktywizacji zawodowej, w stu procentach dotyczących staży.

Podsumowanie aktywnych form przeciwdziałaniu bezrobociu realizowanych przez PUP w Sandomierzu w III kwartale przynosi następujące wyniki (stan w końcu miesiąca sprawozdawczego):

- najwięcej bezrobotnych odbywało staż w lipcu: 232 osoby;
- najwięcej zatrudnionych przy pracach interwencyjnych było we wrześniu: 59 osób;
- najwięcej zatrudnionych przy robotach publicznych było w lipcu: 29 osób.

Na podstawie dotychczasowych obserwacji można wysnuć przypuszczenie, że osoby będące na stażu, jak również osoby zatrudnione przy robotach publicznych w krótkim czasie po zakończeniu tych formy aktywizacji powrócą do ewidencji, tym samym powodując wzrost liczby zarejestrowanych bezrobotnych ogółem.

Przygotowała: Ewa Kowalczyk