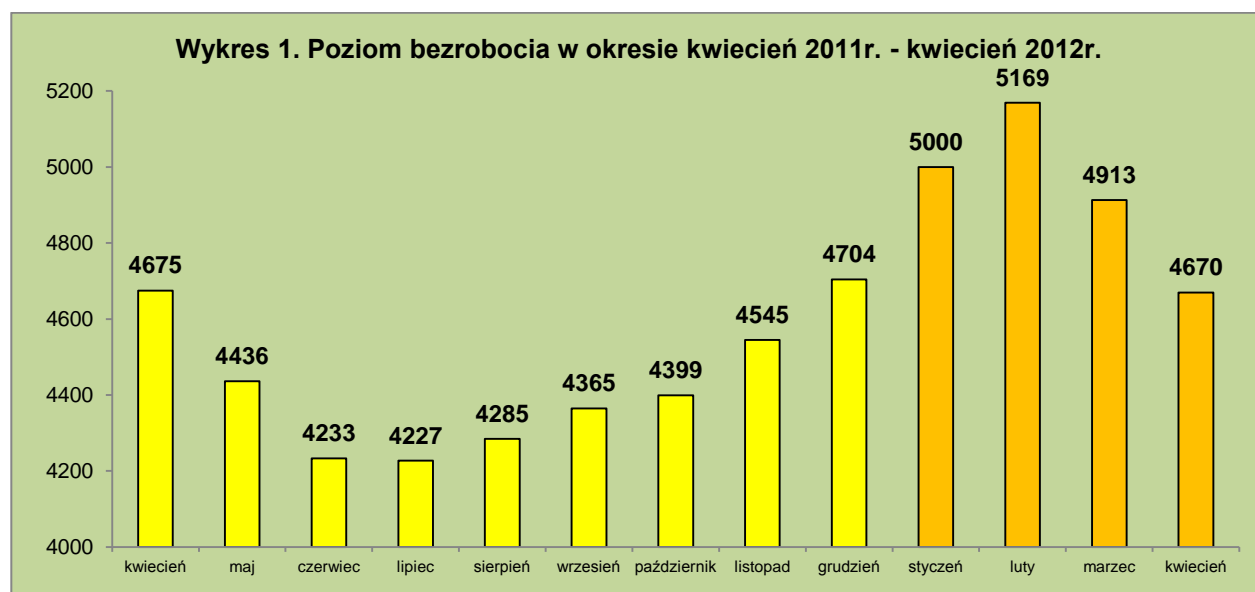


Sytuacja na rynku pracy w kwietniu 2012 roku

W statystykach PUP Sandomierz na koniec kwietnia 2012 roku zanotowano ogółem 4670 osób bezrobotnych, czyli o 243 osoby mniej niż w marcu 2012 roku (4913 osób) (Wykres 1).



Wśród wszystkich osób bezrobotnych zarejestrowanych na koniec kwietnia 2012:

- kobiety stanowiły 51%,
- osoby zamieszkałe na wsi – 65%,
- osoby z prawem do zasiłku – 8% ogółu zarejestrowanych.

W kwietniu 2012 roku napłynęło do ewidencji łącznie 274 osoby bezrobotne. Wśród nich 40 osób zarejestrowało się po raz pierwszy, zaś 234 osoby – po raz kolejny.

W grupie wszystkich osób bezrobotnych (4670 osób) zarejestrowanych w końcu kwietnia 2012 r.

- 24% stanowiły osoby do 25 roku życia,
- 58% długotrwale bezrobotne,
- 16% powyżej 50 roku życia,
- 27% bez kwalifikacji zawodowych,
- 44% bez doświadczenia zawodowego (lub z doświadczeniem krótszym niż 6 miesięcy),
- 48% bez wykształcenia średniego,
- 3% osoby niepełnosprawne.

Podsumowując: osoby będące w szczególnej sytuacji na rynku pracy¹ stanowiły 92% wszystkich zarejestrowanych bezrobotnych (stan na 30.04.2012r.).

¹ Osoby spełniające przynajmniej jedno z kryteriów wymienionych w art. 49 ustawy z dnia 20 kwietnia 2004 r. o promocji zatrudnienia i instytucjach rynku pracy.

W ciągu ostatnich dwóch miesięcy zwiększył się odpływ z bezrobocia:

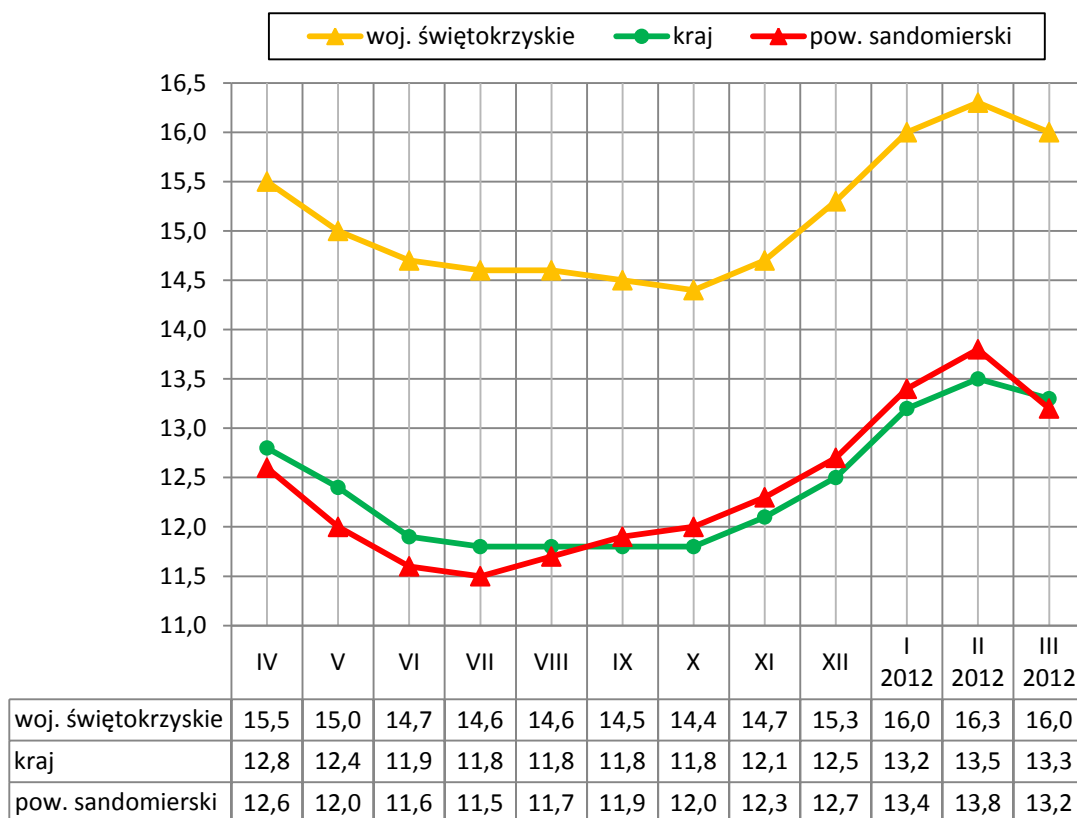
- w marcu wyłączono 585 osób,
- w kwietniu 517 osób.

Osoby bezrobotne wyłączano m.in. z następujących powodów:

- niepotwierdzenia gotowości do podjęcia pracy (marzec: 182; kwiecień: 160),
- podjęcia pracy (marzec: 157; kwiecień: 191),
- rozpoczęcia stażu (marzec: 147; kwiecień: 55),
- odmowy bez uzasadnionej przyczyny przyjęcia propozycji odpowiedniej pracy lub innej formy pomocy (marzec: 22; kwiecień: 62).

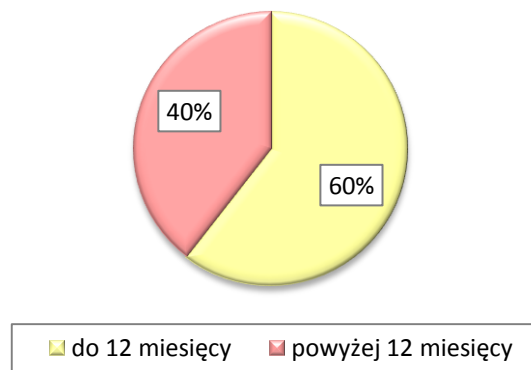
W powiecie sandomierskim stopa bezrobocia rejestrowanego wg stanu na koniec marca wynosiła 13,2% i była niższa o 0,1 punktu procentowego, niż stopa bezrobocia obliczona dla całego kraju (13,3%). W porównaniu z województwem świętokrzyskim (16,0%) była niższa o 2,8 punktu (Wykres 2).

Wykres 2. Stopa bezrobocia w powiecie sandomierskim na tle stopy bezrobocia w województwie świętokrzyskim i w kraju (kwiecień 2011 - marzec 2012).



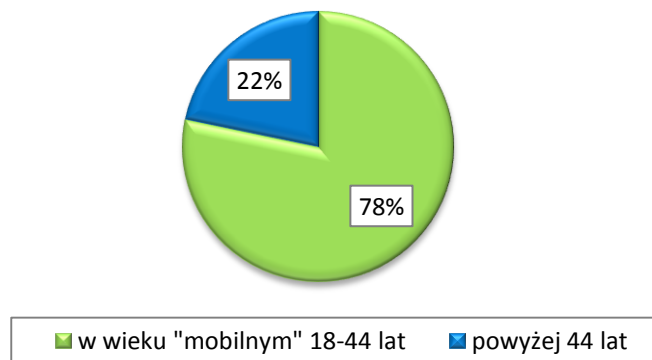
Biorąc pod uwagę czas pozostawania bez pracy, liczony w miesiącach od momentu ostatniej rejestracji bezrobotnego w urzędzie, wśród wszystkich zarejestrowanych bezrobotnych w końcu I kwartału 2012r. przeważają osoby pozostające w ewidencji krócej niż 12 miesięcy (60%) (Wykres 3.).

**Wykres 3. Bezrobotni wg czasu pozostawania bez pracy - w miesiącach
(stan na koniec I kwartału 2012r.)**



Na podstawie statystyk PUP w Sandomierzu stwierdzono też, że zdecydowana większość zarejestrowanych bezrobotnych to osoby w tzw. wieku mobilnym (78%). Jest to przedział wiekowy pomiędzy 18 i 44 rokiem życia, niezależnie od płci i obejmuje osoby, które są zdolne do zmiany stanowiska, miejsca pracy lub ewentualnego przekwalifikowania się (Wykres 4.).

Wykres 4. Bezrobotni wg wieku (stan na koniec I kwartału 2012r.)



W okresie od 1 marca do 30 kwietnia 2012 roku pracodawcy zgłosili do urzędu pracy łącznie 373 wolne miejsca pracy i miejsca aktywizacji zawodowej, w tym 164 miejsca zatrudnienia lub innej pracy zarobkowej. Najwięcej zgłoszono zapotrzebowania na robotników gospodarczych (48 miejsc), operatorów urządzeń do produkcji szkła (39 miejsc), betoniarzy i tynkarzy (20 miejsc), sprzedawców (23 miejsca) i pracowników obsługi biurowej (14 miejsc).

Przygotowała: Ewa Kowalczyk